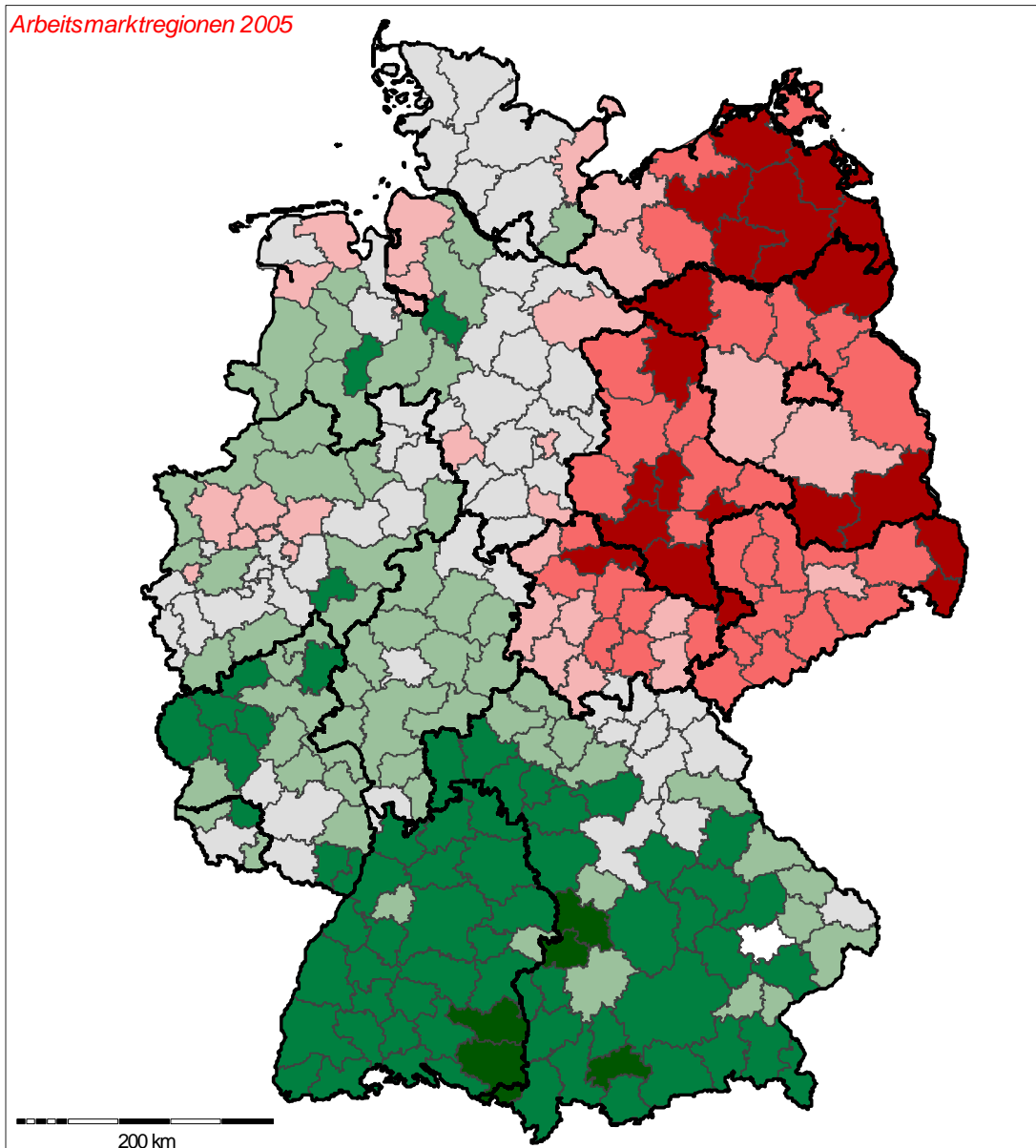


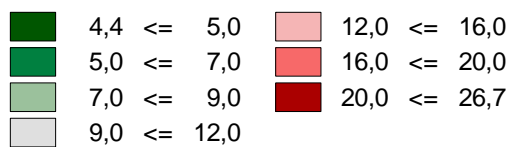
Durchschnittliche Arbeitslosenquote 2002-2005

(mit 2005: saisonbereinigter Jahresdurchschnitt aus September + Oktober 2005)

Arbeitsmarktregionen 2005



durchschnittliche Arbeitslosenquote in %



West: 8,6 % Ost: 18,2 % D: 10,6 %

erstellt am 25.01.2006



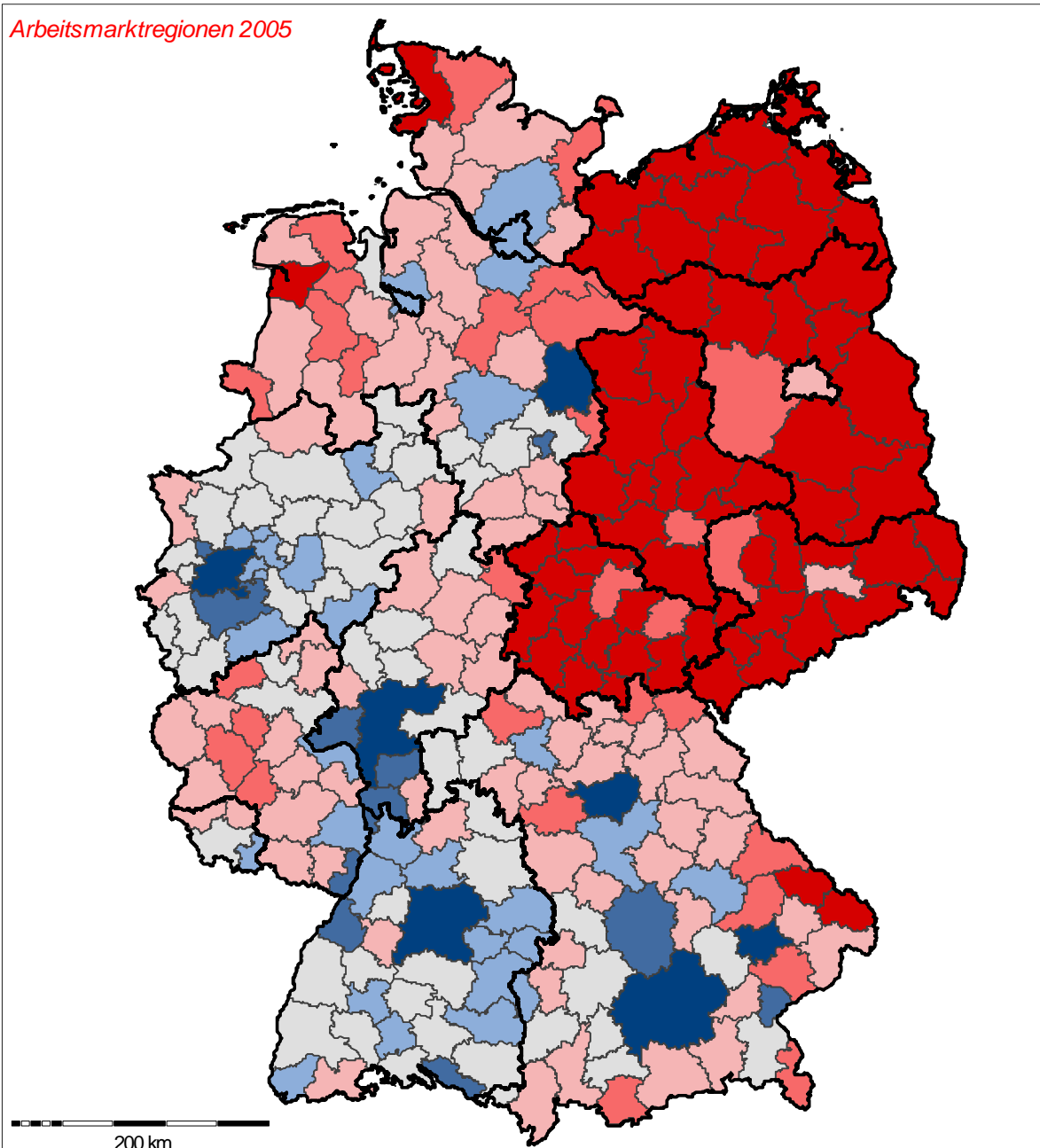
Steinbeis-Transferzentrum
Angewandte Systemanalyse

IAB Institut für Arbeitsmarkt-
und Berufsforschung

Bruttojahreslohn pro Kopf (korrigiert) 2003

Bruttolohn- und Gehaltssumme korrigiert um die Entgeltangaben der Beschäftigten über der Beitragsbemessungsgrenze (Arbeitsort)

Arbeitsmarktregionen 2005



Bruttojahreslohn pro Beschäftigten (korrigiert) [€]

	14.800 <= 20.000		26.000 <= 28.000
	20.000 <= 22.000		28.000 <= 30.000
	22.000 <= 24.000		30.000 <= 33.000
	24.000 <= 26.000		

erstellt am 02.11.2005



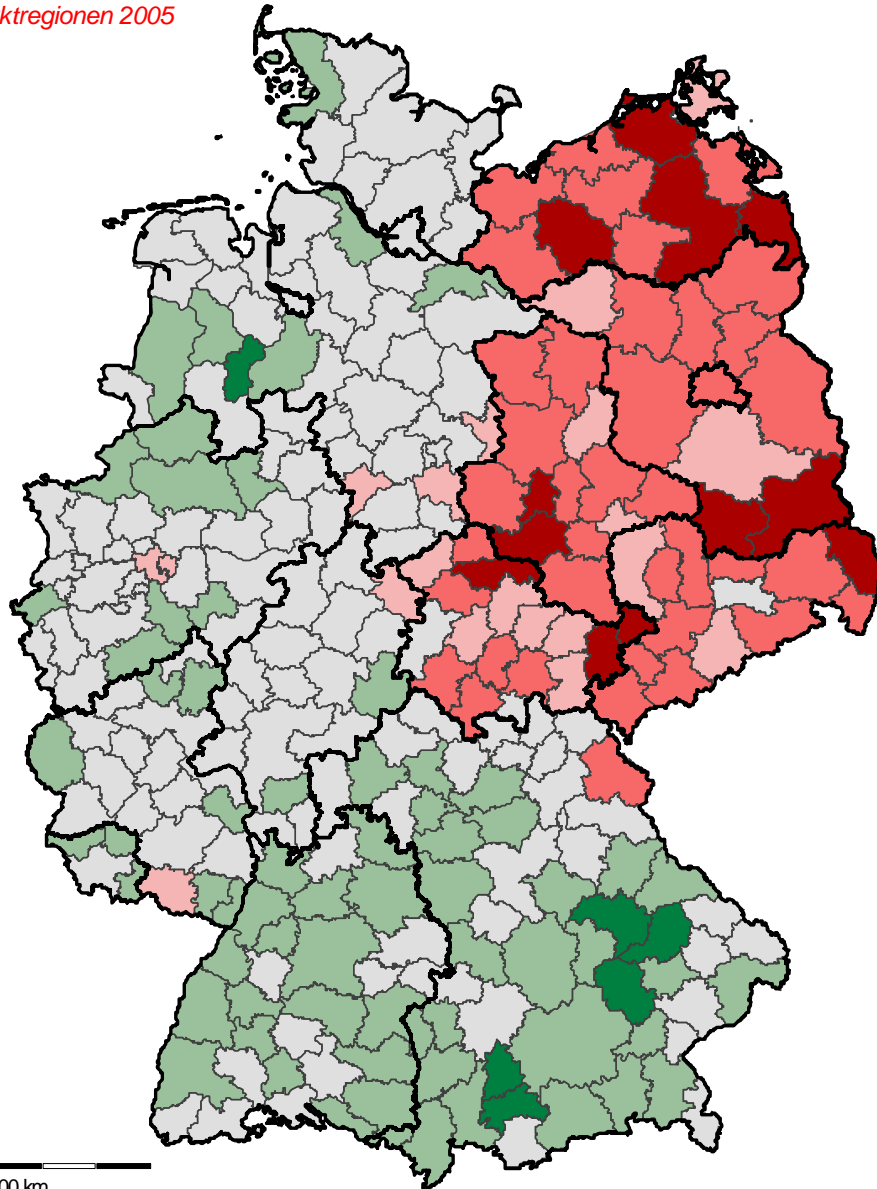
Steinbeis-Transferzentrum
Angewandte Systemanalyse

West: 26.370 € Ost: 19.820 € D: 25.050 €

IAB Institut für Arbeitsmarkt-
und Berufsforschung

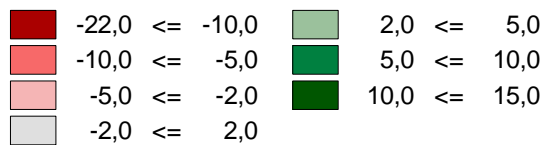
Prognose der Erwerbstätigenentwicklung 2004-2011 (Prof. Dr. Bade)

Arbeitsmarktregionen 2005



Prognose der Erwerbstätigenentwicklung
2004-2011 [%]

erstellt am 31.01.2006



West: 1,5 % Ost: -6,6% D: 0,0 %

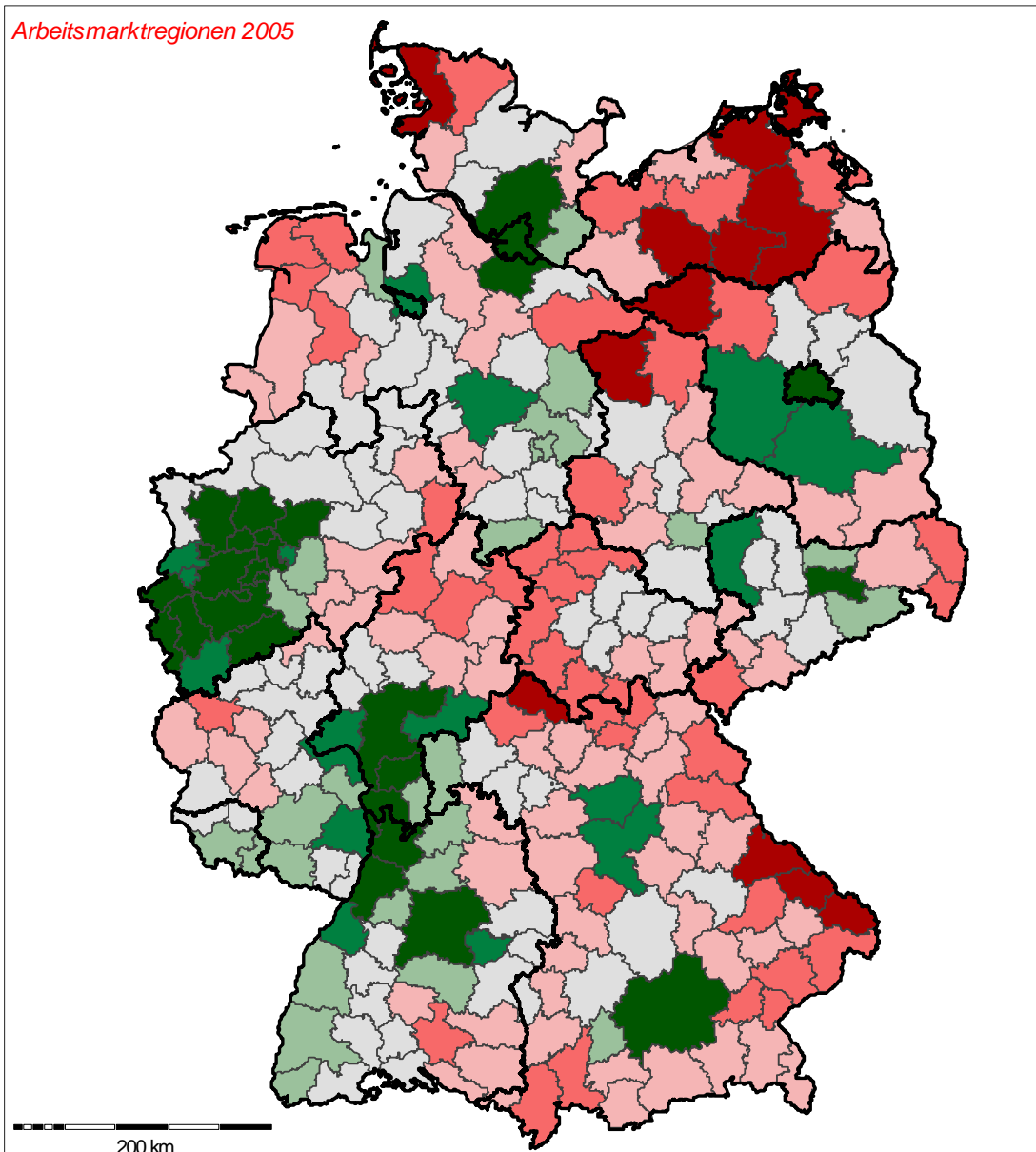


Steinbeis-Transferzentrum
Angewandte Systemanalyse

IAB Institut für Arbeitsmarkt-
und Berufsforschung








Infrastrukturindikator 2005 (Stand 15.11.2005)

Arbeitsmarktregionen 2005



Infrastrukturindikator 2005
Stand 15.11.2005

erstellt am 25.01.2006

	0,0 <= 40,0		85,0 <= 100,0
	40,0 <= 55,0		100,0 <= 115,0
	55,0 <= 70,0		115,0 <= 161,0
	70,0 <= 85,0		

West: 100,9 Ost: 94,9 D: 100,0



Steinbeis-Transferzentrum
Angewandte Systemanalyse

IAB Institut für Arbeitsmarkt-
und Berufsforschung

Entwicklung der Bruttolohn- und Gehaltssumme 1997-2003

Die Bruttolohn- und Gehaltssumme erfasst die Löhne und Gehälter aller sozialversicherungspflichtig beschäftigten Personen gemessen am Arbeitsort (Quelle: DEÜV)

Arbeitsmarktreionen 2005

