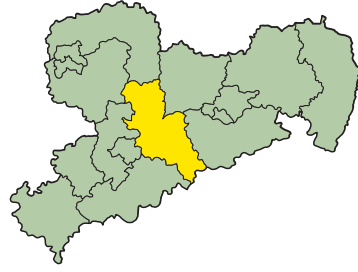


Wahlkreis 162 Mittelsachsen



Wahlberechtigte: 223.149
Wähler: 143.691
Wahlbeteiligung: 64,4%

vorläufiges Wahlkreisergebnis

Ergebnis Listenwahl

CDU	(32,9%)	38,5%
Linke	(22,9%)	24,5%
FDP	(10,8%)	13,9%
SPD	(21,6%)	13,2%
NPD	(5,7%)	4,4%
Grüne	(3,2%)	4,4%
BüSo		0,6%
REP		0,3%
MLPD		0,2%

Ergebnis Direktbewerber

Veronika Bellmann (CDU)	43,6%
Lothar Schmidt (Linke)	23,2%
Simone Raatz (SPD)	14,7%
Sandro Dierbeck (FDP)	9,9%
Peter Naumann (NPD)	4,5%
Claudia Glanz (Grüne)	4,2%



Veronika Bellmann
Bundestags-
abgeordnete
Eppendorf

Wahlkreis 163 Chemnitz



Wahlberechtigte: 205.652
Wähler: 136.099
Wahlbeteiligung: 66,2%

Vorläufiges Wahlkreisergebnis

Ergebnis Listenwahl

CDU	(24,3%)	30,5%
Linke	(26,4%)	28,6%
SPD	(26,7%)	17,1%
FDP	(9,8%)	12,7%
Grüne	(5,5%)	7,1%
NPD	(3,2%)	2,7%
BüSo		0,6%
REP		0,4%
MLPD		0,2%

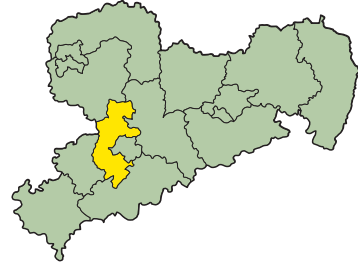
Ergebnis Direktbewerber

Frank Heinrich (CDU)	34,1%
Michael Leutert (Linke)	27,9%
Detlef Müller (SPD)	20,1%
Robin John (FDP)	9,0%
Petra Zais (Grüne)	6,0%
Jörg Schubert (NPD)	2,8%



Frank Heinrich
Theologe
Chemnitz

Wahlkreis 164 Chemnitzer Umland - Erzgebirgskreis II



Wahlberechtigte: 202.729
Wähler: 133.278
Wahlbeteiligung: 65,7%

vorläufiges Wahlkreisergebnis

Ergebnis Listenwahl

CDU	(32,2%)	37,5%
Linke	(22,7%)	25,5%
SPD	(23,6%)	14,6%
FDP	(9,8%)	12,9%
Grüne	(3,4%)	4,5%
NPD	(4,9%)	3,8%
BüSo		0,6%
REP		0,4%
MLPD		0,2%

Ergebnis Direktbewerber

Marco Wanderwitz (CDU)	41,2%
Jörn Wunderlich (Linke)	25,3%
Simone Viola (SPD)	14,7%
Konrad Felber (FDP)	10,7%
Stefan Boxler (Grüne)	4,1%
Frank Rohleder (NPD)	4,0%



Marco Wanderwitz
Bundestags-
abgeordneter
Rechtsanwalt
Hohenstein-Ernstthal

Wahlkreis 165 Erzgebirgskreis I



Wahlberechtigte: 247.622
Wähler: 159.658
Wahlbeteiligung: 64,5%

vorläufiges Wahlkreisergebnis

Ergebnis Listenwahl

CDU	(33,5%)	38,5%
Linke	(22,6%)	25,2%
SPD	(10,7%)	14,1%
FDP	(20,2%)	12,0%
Grüne	(6,4%)	5,0%
NPD	(2,7%)	3,8%
BüSo		0,7%
REP		0,4%
MLPD		0,2%

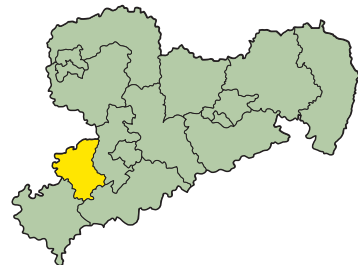
Ergebnis Direktbewerber

Günter Baumann (CDU)	40,3%
Andrea Schrutke (Linke)	23,7%
Heinz-Peter Haustein (FDP)	15,2%
Sebastian Vogel (SPD)	11,0%
Pätzold Ulrich (NPD)	5,1%
Hartmut Kahl (Grüne)	3,8%
Markus Peuschel (Willi-Weise-Pr.)	1,0%



Günter Baumann
Bundestags-
abgeordneter
Jöhstadt

Wahlkreis 166 Zwickau



Wahlberechtigte: 229.543
Wähler: 145.610
Wahlbeteiligung: 63,4%

vorläufiges Wahlkreisergebnis

Ergebnis Listenwahl

CDU	(29,3%)	35,9%
Linke	(25,2%)	27,7%
SPD	(25,8%)	14,9%
FDP	(9,3%)	12,1%
Grüne	(3,5%)	4,5%
NPD	(3,8%)	3,7%
BüSo		0,7%
REP		0,4%
MLPD		0,2%

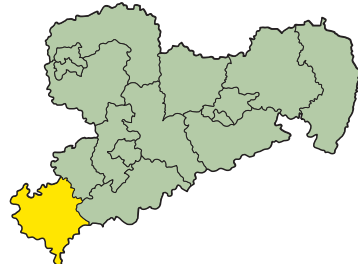
Ergebnis Direktbewerber

Michael Luther (CDU)	38,8%
Sabine Zimmermann (Linke)	28,1%
Andreas Weigel (SPD)	14,6%
André Hubatschek (FDP)	9,1%
Martin Böttger (Grüne)	4,5%
Patrick Gentsch (NPD)	3,8%
Kai-Uwe Ducke (BüSo)	0,7%
Klaus-Dieter Kramer (W.-Weise-P.)	0,4%



Michael Luther
Bundestags-
abgeordneter
Zwickau

Wahlkreis 167 Vogtlandkreis



Wahlberechtigte: 213.681
Wähler: 137.348
Wahlbeteiligung: 64,3%

vorläufiges Wahlkreisergebnis

Ergebnis Listenwahl

CDU	(30,0%)	36,7%
Linke	(23,0%)	26,1%
SPD	(25,1%)	15,0%
FDP	(10,3%)	12,5%
Grüne	(3,8%)	5,0%
NPD	(4,6%)	3,5%
BüSo		0,6%
REP		0,4%
MLPD		0,2%

Ergebnis Direktbewerber

Robert Hochbaum (CDU)	40,9%
Janina Pfau (Linke)	24,9%
Rolf Schwanitz (SPD)	15,9%
Joachim Günther (FDP)	9,5%
Thomas Pinkert (Grüne)	4,3%
Hartmut Krien (NPD)	3,6%
Steve Körner (PBC)	1,0%



Robert Hochbaum
Bundestags-
abgeordneter
Falkenstein/Vogtl.

Wahlkreis 152 Nordsachsen

Ergebnis Listenwahl

CDU	(31,0%)	35,6%
Linke	(24,2%)	25,7%
SPD	(25,5%)	15,7%
FDP	(8,9%)	12,7%
NPD	(4,9%)	4,7%
Grüne	(3,4%)	4,4%
BüSo		0,5%
REP		0,4%
MLPD		0,2%

Ergebnis Direktbewerber

Manfred Kolbe (CDU)	40,9%
Peter Porsch (Linke)	25,7%
Jens Kabisch (SPD)	14,7%
Rainer Horbas (FDP)	9,8%
Mirko Beier (NPD)	4,7%
Peter Hettlich (Grüne)	4,0%

Vorläufiges Wahlkreisergebnis

Wahlkreis 153 Leipzig I

Ergebnis Listenwahl

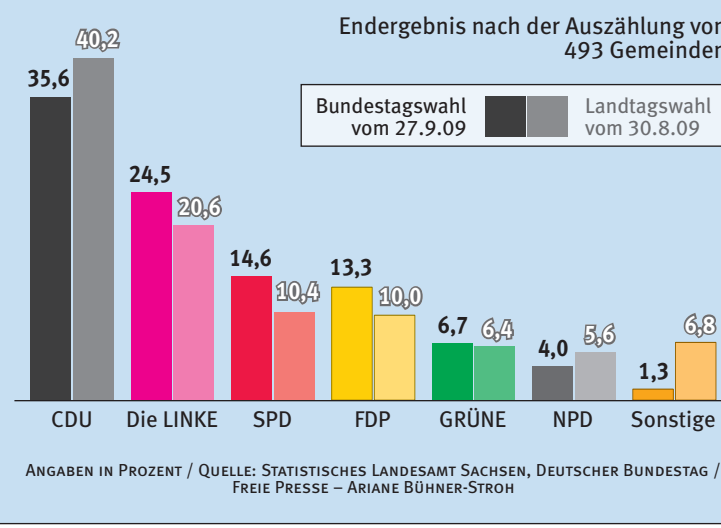
CDU	(24,5%)	30,0%
Linke	(22,5%)	25,5%
SPD	(32,3%)	18,0%
FDP	(7,9%)	12,8%
Grüne	(8,3%)	8,9%
NPD	(2,6%)	3,3%
BüSo		0,9%
REP		0,3%
MLPD		0,2%

Ergebnis Direktbewerber

Bettina Kudla (CDU)	33,3%
Barbara Höll (Linke)	26,6%
Daniela Kolbe (SPD)	19,4%
Marcus Viefeld (FDP)	9,2%
Friedbert Striener (Grüne)	6,9%
Jens Pühse (NPD)	3,3%
Xenia Biereichelt (BüSo)	1,3%

vorläufiges Wahlkreisergebnis

Ergebnis der Bundestagswahl in Sachsen im Vergleich zur Landtagswahl 2009



Wahlkreis 154 Leipzig II

Ergebnis Listenwahl

CDU	(24,5%)	26,1%
Linke	(22,5%)	25,5%
SPD	(32,3%)	18,3%
Grüne	(8,3%)	14,7%
FDP	(7,9%)	11,9%
NPD	(2,6%)	2,2%
BüSo		0,8%
MLPD		0,3%
REP		0,2%

Ergebnis Direktbewerber

Thomas Feist (CDU)	28,8%
Mike Nagler (Linke)	25,3%
Wolfgang Tiefensee (SPD)	23,0%
Monika Lazar (Grüne)	12,2%
Cornelius Janßen (FDP)	7,4%
Holger Odenthal (NPD)	2,2%
Karsten Werner (BüSo)	1,2%

vorläufiges Wahlkreisergebnis

Wahlkreis 155 Leipzig-Land

Ergebnis Listenwahl

CDU	(30,9%)	36,7%
Linke	(22,7%)	23,8%
SPD	(26,5%)	16,0%
FDP	(9,2%)	13,2%
Grüne	(4,1%)	5,2%
NPD	(4,4%)	3,9%
BüSo		0,7%
REP		0,3%
MLPD		0,3%

Ergebnis Direktbewerber

Katharina Landgraf (CDU)	41,7%
Axel Troost (Linke)	22,6%
Daniel Werner (SPD)	16,1%
Christoph Waiz (FDP)	10,1%
Leon Wolff (Grüne)	4,6%
Marcus Müller (NPD)	4,1%
Uwe Teske (Willi-Weise-P.)	0,7%

vorläufiges Wahlkreisergebnis

Wahlkreis 156 Meißen

Ergebnis Listenwahl

CDU	(32,0%)	37,5%
Linke	(21,8%)	22,7%
FDP	(10,7%)	14,5%
SPD	(22,0%)	13,1%
Grüne	(4,5%)	5,8%
NPD	(6,4%)	5,0%
BüSo		0,9%
REP		0,3%
MLPD		0,2%

Ergebnis Direktbewerber

Thomas de Maizière (CDU)	45,2%
Hendrik Thalheim (Linke)	21,3%
Susann Rührich (SPD)	12,5%
Wilhelm Minschke (FDP)	9,0%
Thoralf Koß (Grüne)	6,0%
Peter Schreiber (NPD)	5,1%
Andreas Klingner (Willi-Weise-P.)	0,8%

vorläufiges Wahlkreisergebnis

Wahlkreis 157 Bautzen I

Ergebnis Listenwahl

CDU	(32,3%)	38,8%
Linke	(24,4%)	24,4%
FDP	(9,9%)	13,8%
SPD	(21,0%)	12,4%
NPD	(6,1%)	5,0%
Grüne	(3,2%)	4,2%
BüSo		0,2%
REP		0,4%
MLPD		0,3%

Ergebnis Direktbewerber

Maria Michalk (CDU)	42,3%
Caren Lay (Linke)	25,2%
Reiner Deutschmann (FDP)	11,7%
Ilko Keßler (SPD)	11,1%
Mario Ertel (NPD)	5,5%
Cordula Ratajczak (Grüne)	4,3%

vorläufiges Wahlkreisergebnis

Wahlkreis 158 Görlitz

Ergebnis Listenwahl

CDU	(32,0%)	37,4%
Linke	(24,6%)	24,6%
FDP	(9,2%)	13,1%
SPD	(21,0%)	12,6%
NPD	(6,0%)	5,5%
Grüne	(3,7%)	4,8%
BüSo		1,4%
REP		0,4%
MLPD		0,3%

Ergebnis Direktbewerber

Michael Kretschmer (CDU)	42,4%
Ilja Seifert (Linke)	24,3%
Wolfgang Gunkel (SPD)	11,6%
Toralf Einsle (FDP)	9,5%
Per Lennart Aae (NPD)	5,3%
Joachim Schulze (Grüne)	5,0%
Siegmar John (BüSo)	1,8%

vorläufiges Wahlkreisergebnis

Wahlkreis 159 S. Schweiz - Osterz.

Ergebnis Listenwahl

CDU	(35,1%)	40,3%
Linke	(19,8%)	20,8%
FDP	(10,9%)	14,3%
SPD	(20,1%)	12,0%
NPD	(7,1%)	5,6%
Grüne	(4,2%)	5,3%
BüSo		1,2%
REP		0,3%
MLPD		0,2%

Ergebnis Direktbewerber

Klaus Brähmig (CDU)	45,1%
Monika Knoche (Linke)	20,3%
Klaus Wolframm (SPD)	11,7%
Thomas Richter (FDP)	11,0%
Olaf Rose (NPD)	5,8%
Heinz Grass (Grüne)	4,6%
Rico Schulz (BüSo)	1,5%

vorläufiges Wahlkreisergebnis

Wahlkreis 160 Dresden I

Ergebnis Listenwahl

CDU	(26,7%)	34,3%
Linke	(19,8%)	22,0%
SPD	(26,2%)	15,7%
FDP	(13,7%)	13,2%
Grüne	(8,2%)	10,9%
NPD	(3,3%)	2,6%
BüSo		1,0%
REP		0,2%
MLPD		0,2%

Ergebnis Direktbewerber

Andreas Lämmel (CDU)	36,6%
Katja Kipping (Linke)	24,0%
Marlies Volkmer (SPD)	16,7%
Johannes Lohmeyer (FDP)	